

CP

C

COMUNICACIÓN POLÍTICA CIUDADANA

La nueva Forma de Comunicar a las Masas

CUANTITATIVO MANTA - ENERO 2023.



www.comunicacionpoliticiudadana.com

Cuantitativo Manta - Enero 2023.

Ficha Técnica

SISTEMA DE INVESTIGACION: Cuatitativo

TIPO: Aleatorio Simple, presencial en territorio.

FORMA DE MUESTRA: Territorial Sectorizado

NIVEL DE CONFIANZA: 96%

MARGEN DE ERROR: + / - 2,5 %

FECHA: desde el 25 hasta el 28 de enero del 2023

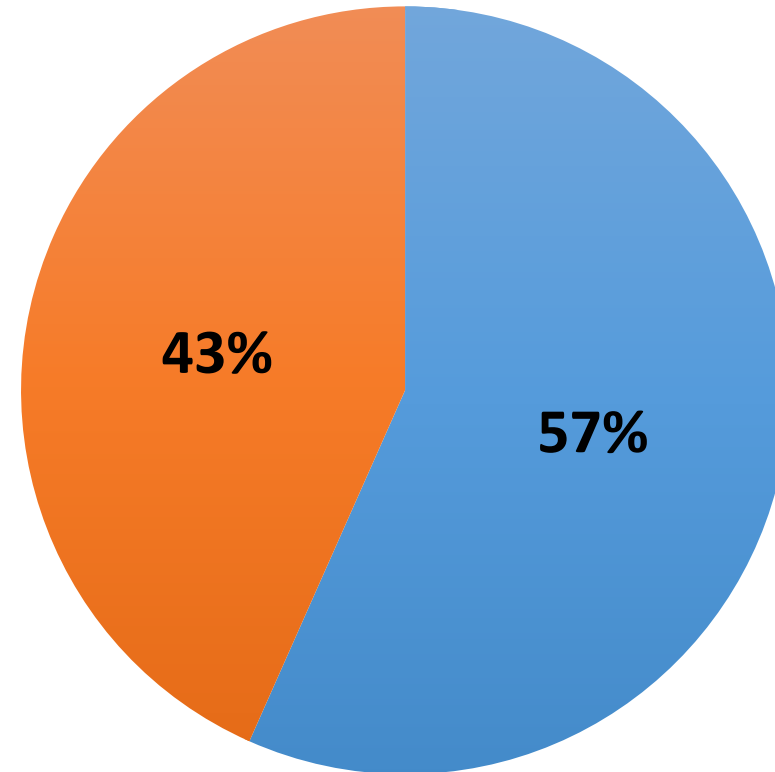
TAMAÑO DE LA MUESTRA: 1550 Entrevistados.

DESCRIPCION DE LOS ESCENARIOS: *sectores (mercados, barrios populares, sector comercial).*



SEXO

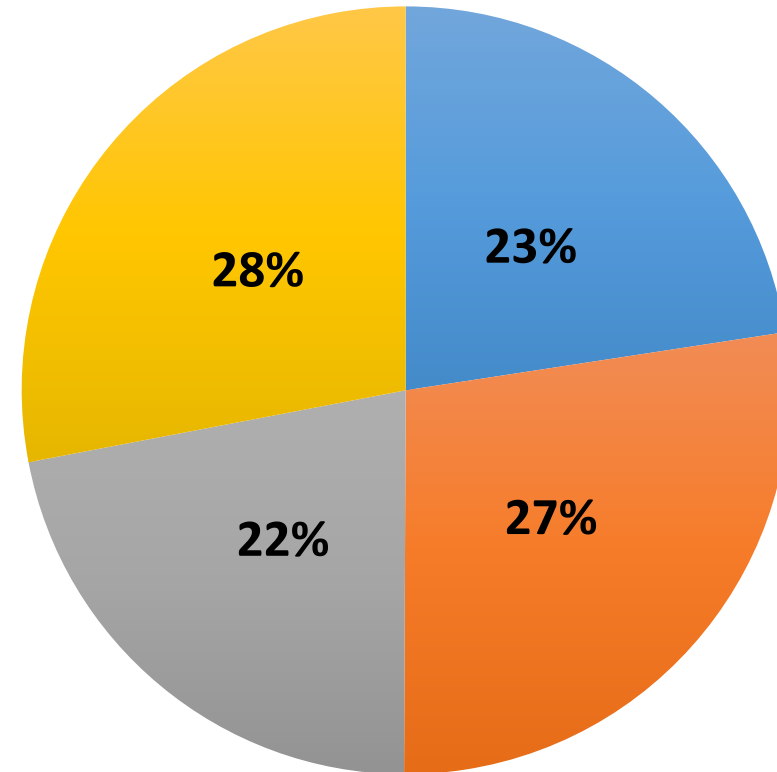
SEXO	%	ENCUESTADOS
HOMBRE	56,65	878
MUJER	43,35	672
TOTALES		1550



■ HOMBRE ■ MUJER

EDADES

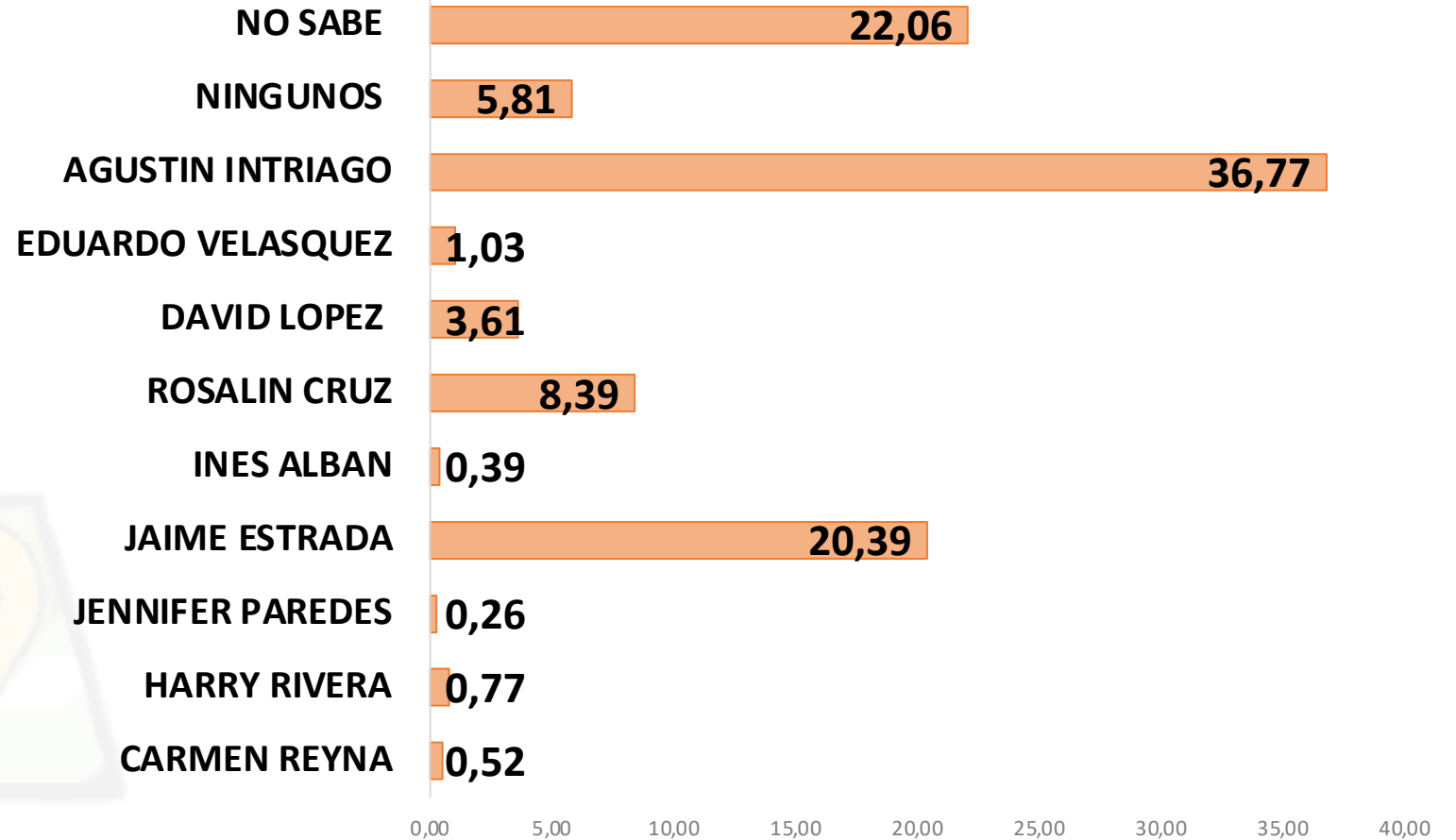
EDADES	%	ENCUESTADOS
DE 16 A 25	22,58	350
DE 26 A 35	27,48	426
DE 36 A 45	21,94	340
MAS DE 45	28,00	434
TOTALES		1550



■ DE 16 A 25 ■ DE 26 A 35 ■ DE 36 A 45 ■ MAS DE 45

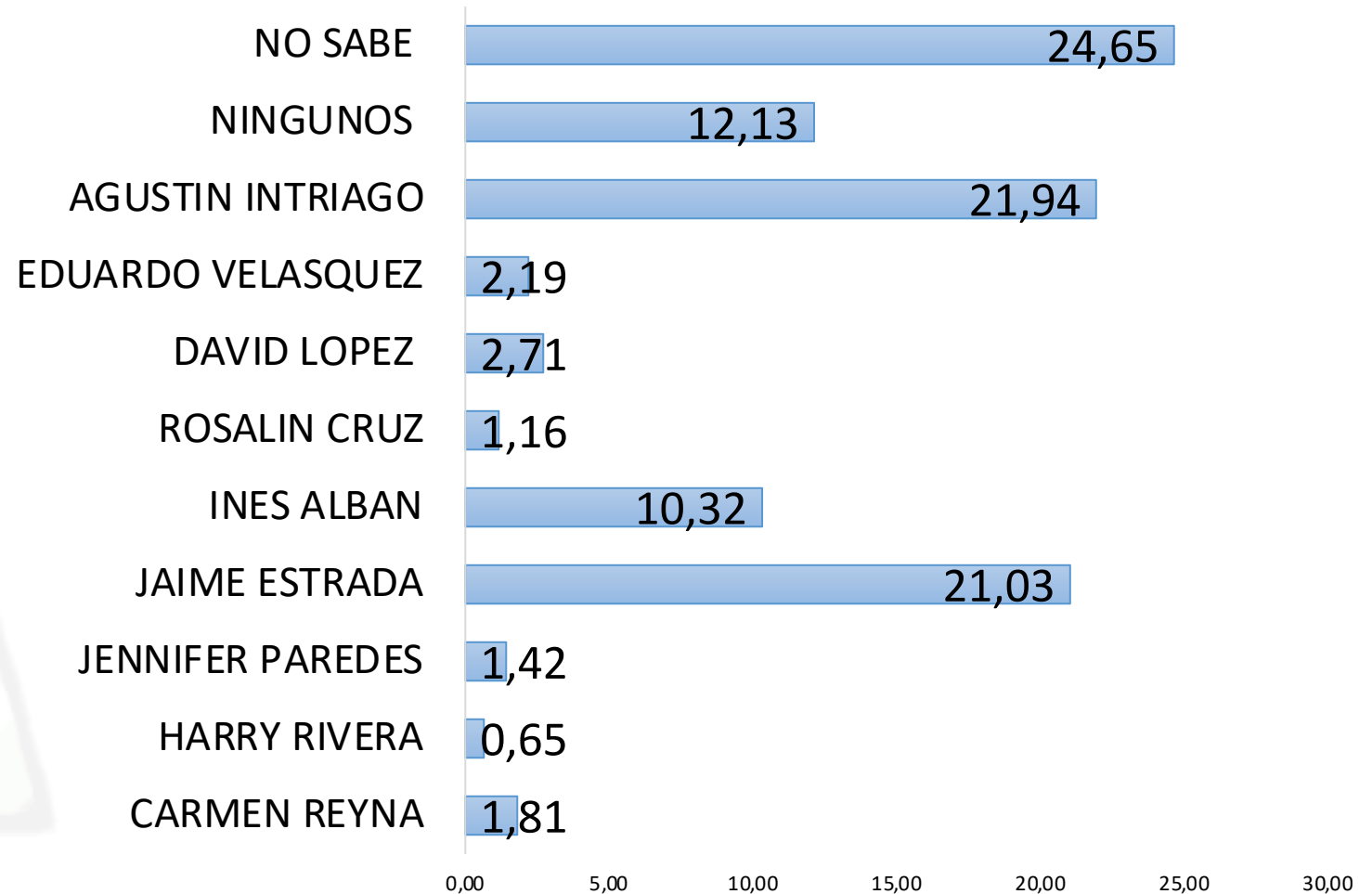
VOTO ALCALDE DE MANTA

ALCALDE DE MANTA	%	ENCUESTADOS
CARMEN REYNA	0,52	8
HARRY RIVERA	0,77	12
JENNIFER PAREDES	0,26	4
JAIME ESTRADA	20,39	316
INES ALBAN	0,39	6
ROSALIN CRUZ	8,39	130
DAVID LOPEZ	3,61	56
EDUARDO VELASQUEZ	1,03	16
AGUSTIN INTRIAGO	36,77	570
NINGUNOS	5,81	90
NO SABE	22,06	342
TOTALES		1550



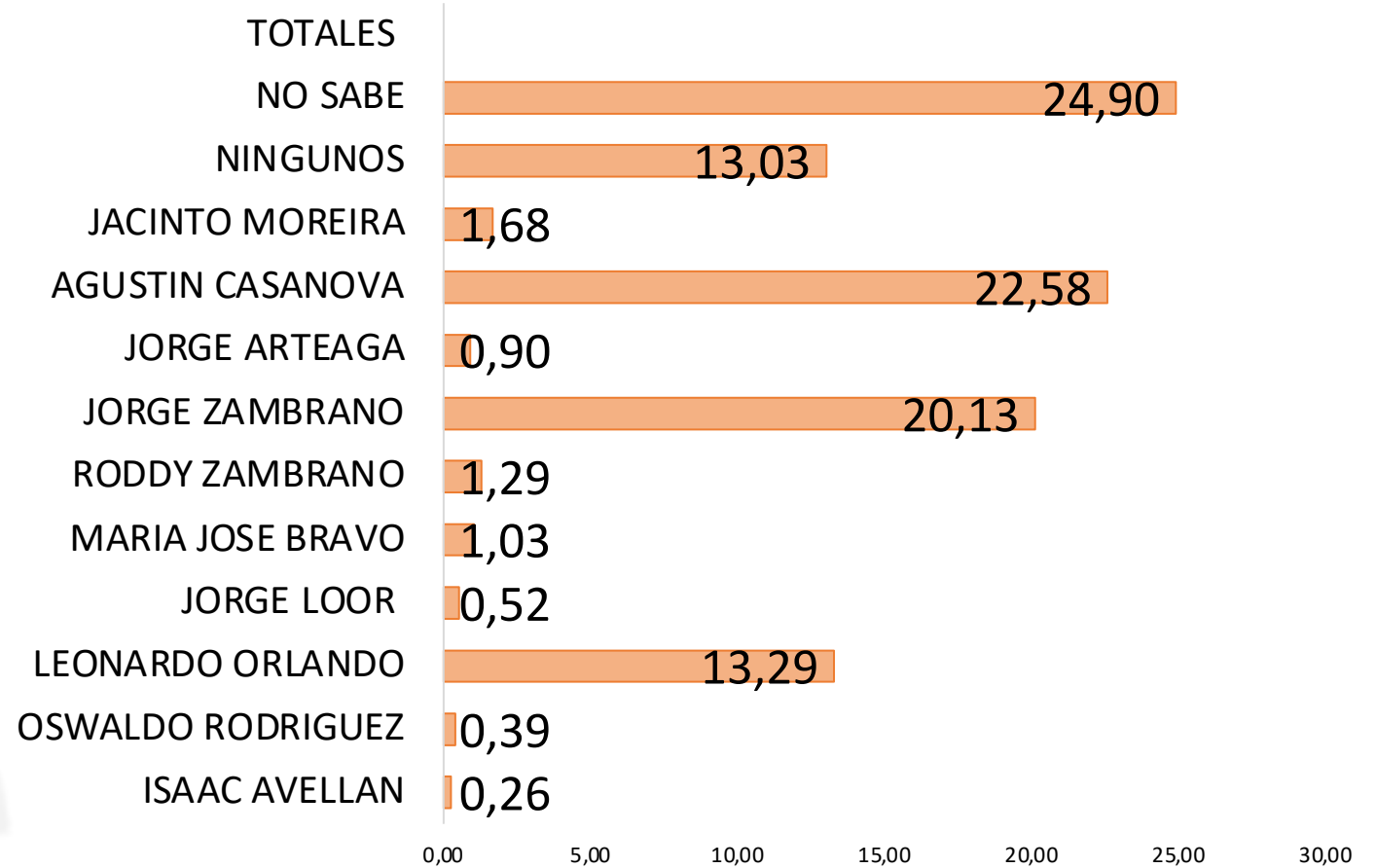
NUNCA VOTARIA PARA ALCALDE

NUNCA VOTARIA PARA ALCALDE	%	ENCUESTADOS
CARMEN REYNA	1,81	28
HARRY RIVERA	0,65	10
JENNIFER PAREDES	1,42	22
JAIME ESTRADA	21,03	326
INES ALBAN	10,32	160
ROSALIN CRUZ	1,16	18
DAVID LOPEZ	2,71	42
EDUARDO VELASQUEZ	2,19	34
AGUSTIN INTRIAGO	21,94	340
NINGUNOS	12,13	188
NO SABE	24,65	382
TOTALES		1550



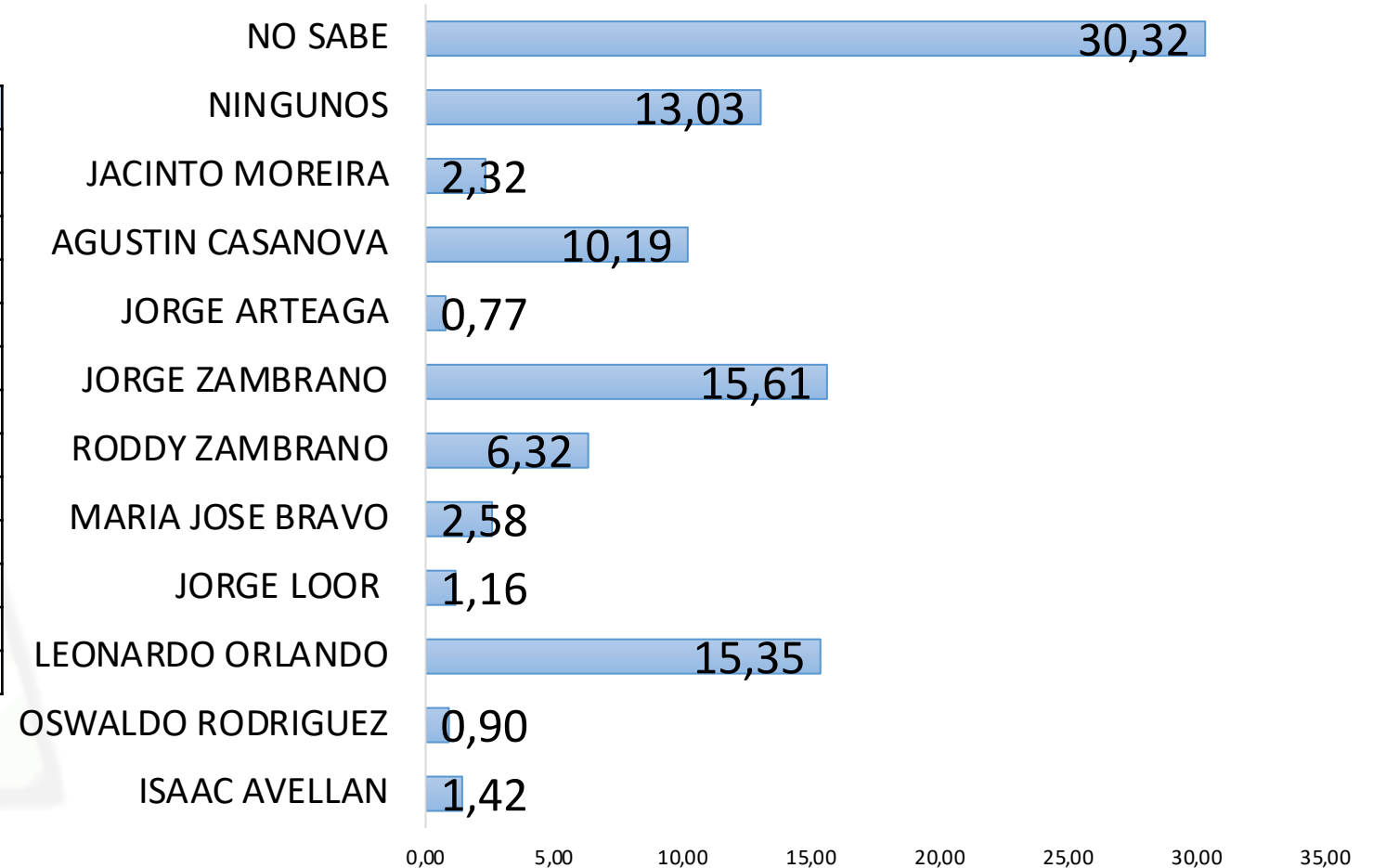
MANTA - VOTO PREFECTO DE MANABI

VOTO PREFECTO DE MANABI	%	ENCUES.TADOS
ISAAC AVELLAN	0,26	4
OSWALDO RODRIGUEZ	0,39	6
LEONARDO ORLANDO	13,29	206
JORGE LOOR	0,52	8
MARIA JOSE BRAVO	1,03	16
RODDY ZAMBRANO	1,29	20
JORGE ZAMBRANO	20,13	312
JORGE ARTEAGA	0,90	14
AGUSTIN CASANOVA	22,58	350
JACINTO MOREIRA	1,68	26
NINGUNOS	13,03	202
NO SABE	24,90	386
TOTALES		1550



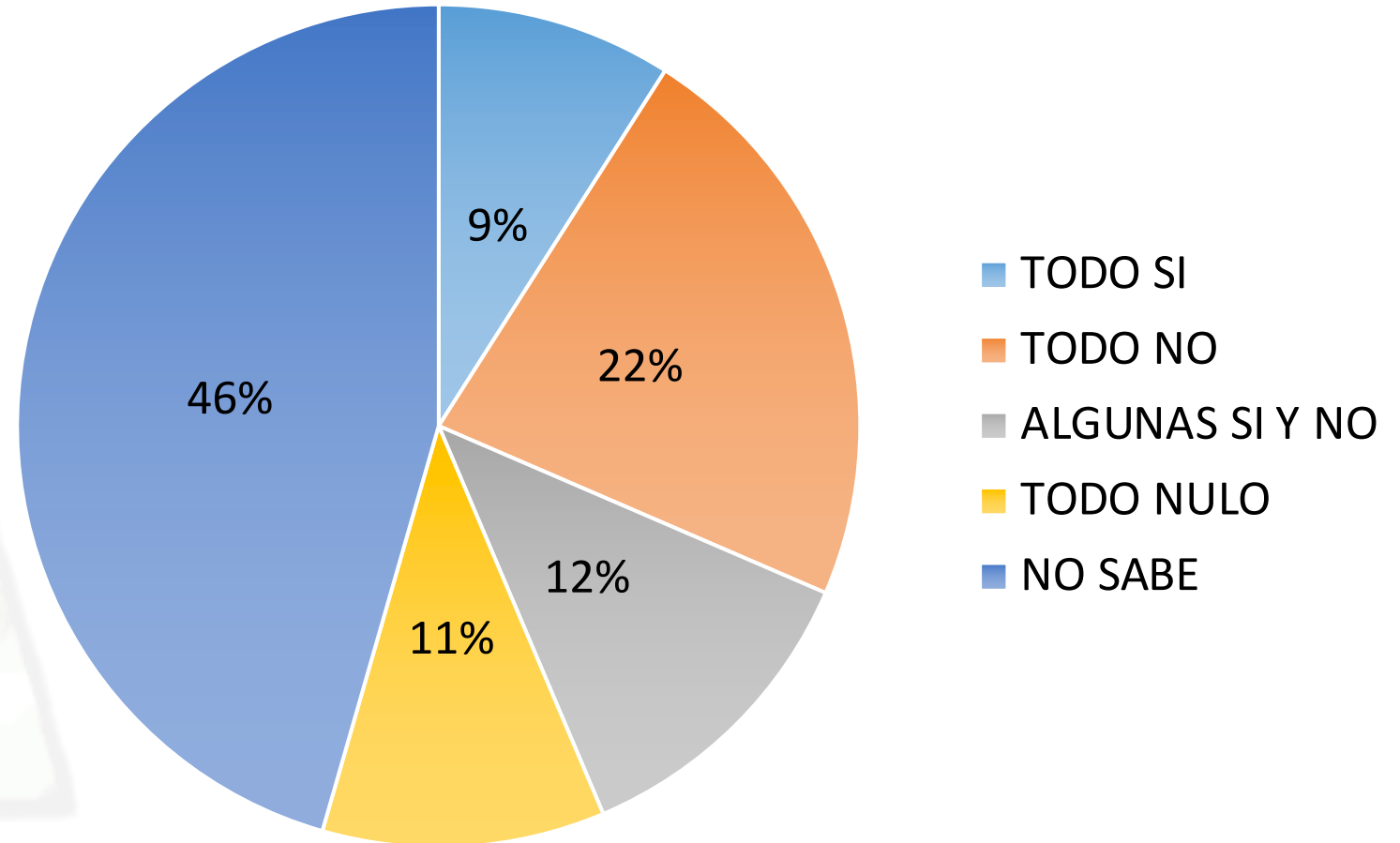
MANTA – NUNCA VOTARIA PARA PREFECTO

NUNCA VOTARIA PARA PREFECTO	%	ENCUESTADOS
ISAAC AVELLAN	1,42	22
OSWALDO RODRIGUEZ	0,90	14
LEONARDO ORLANDO	15,35	238
JORGE LOOR	1,16	18
MARIA JOSE BRAVO	2,58	40
RODDY ZAMBRANO	6,32	98
JORGE ZAMBRANO	15,61	242
JORGE ARTEAGA	0,77	12
AGUSTIN CASANOVA	10,19	158
JACINTO MOREIRA	2,32	36
NINGUNOS	13,03	202
NO SABE	30,32	470
TOTALES		1550



CONSULTA POPULAR

CONSULTA POPULAR	%	ENCUESTADOS
TODOS SI	9,03	140
TODOS NO	22,45	348
ALGUNAS SI Y NO	12,13	188
TODOS NULO	10,84	168
NO SABE	45,55	706
TOTALES		1550



CPC

COMUNICACIÓN
POLÍTICA
CIUDADANA

www.ronaldanton.org
ecuador.cpc@gmail.com

siguenos en:

@CpcEcuador



@RonaldAntonCPC